

COMFORT-DESIGN PLUS

ТЕХНИЧЕСКАЯ ИНФОРМАЦИЯ

РАЗМЕРЫ ЗАГОТОВОК

COMFORT-DESIGN PLUS

РАЗМЕР ЗАГОТОВОК

Содержание


Односекционные рольставни	2
Двухсекционные рольставни	3
Двухсекционные рольставни с двумя направляющими по середине (балконный блок)	4
Трехсекционные рольставни	5
Размер элемента / заготовка направляющих	6

COMFORT-DESIGN PLUS

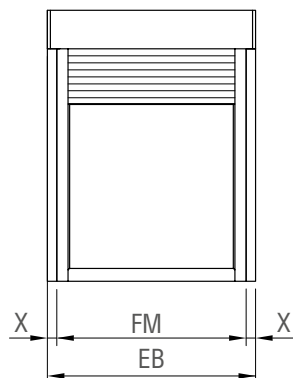
РАЗМЕРЫ ЗАГОТОВОК

Односекционные рольставни

Нормальная направляющая

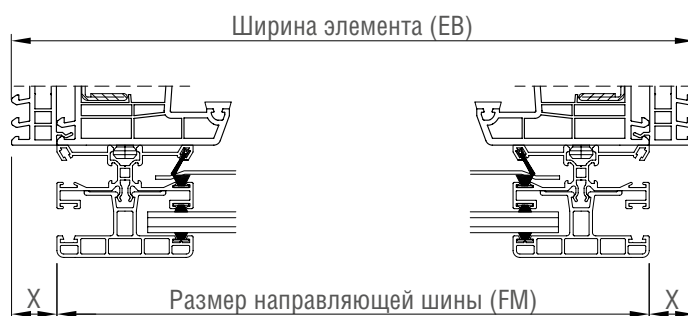


Смещенная направляющая



EB = Ширина элемента
FM = Размер направляющей шины

Обозначение	Изображение	Арт. №.	Нормальная направляющая (мм)	Смещенная направляющая (мм)
Профиль короба короб 155, 195, 245		288588	EB - 32	EB - 32
		288618		
		288678		
Армирование 26 x 6,7		247645	EB - 70	EB - 70
Восьмигранный вал		247247	EB - 110	EB - 110
		247257		
		258937	EB - 140	EB - 140
Профиль рольставен		-	EB - 80	EB - 86 - 2X
Профиль концевой		253609	EB - 141	EB - 147 - 2X
		255164	EB - 80	EB - 86 - 2X
		255154		
		255174		
Теплоизоляция вставка		287765	EB - 70	EB - 70
		287775		
		287785		
		287795		
Соединительная шина		288766	EB - 32	EB - 32
Вал с москитной сеткой		288916	EB - 83	EB - 83 - 2X
		288926		
		288936		
Гриф для москитной сетки		289086	EB - 138	EB - 138 - 2X
Траверса		288716	EB - 72	EB - 72 - 2X
		288726		
		288736		

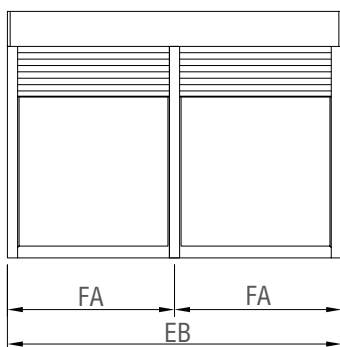


COMFORT-DESIGN PLUS

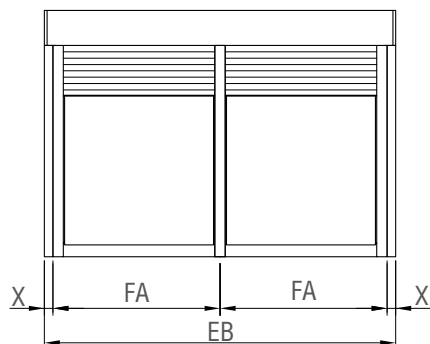
РАЗМЕРЫ ЗАГОТОВОК

Двухсекционные рольставни с промежуточной вставкой; односторонний или двухсторонний привод

Нормальная направляющая



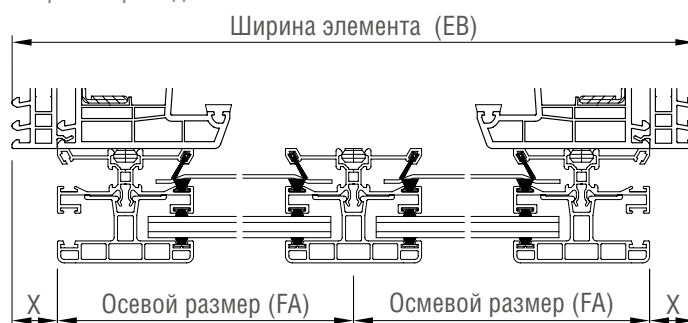
Смещенная направляющая



FA = Направляющие шины-осевой размер
EB = Ширина элемента

Обозначение	Изображение	Арт.-№.	Нормальная направляющая (мм)	Смещенная направляющая (мм)
Профили короба 155, 195, 245		288588	EB - 32	EB - 32
		288618		
		288678		
Армирование 26 x 6,7		247645	EB - 70	EB - 70
Восьмигранный вал		247247	FA - 110 (124*)	FA - 110 (124*) + X
		247257		
		258937	FA - 140	FA - 140 + X
Профиль рольставен		-	FA - 50	FA - 53
Профиль концевой		253609	FA - 111	FA - 114
		255154	FA - 50	FA - 53
		255164		
		255174		
Теплоизолирующая вставка		287765	FA - 40	FA - 40 + X
		287775		
		287785		
		287795		
		Соединительная шина		
Вал с москитной сеткой		288916	FA - 53	FA - 53
		288926		
		288936		
Гриф для москитной сетки		289086	FA - 108	FA - 108
Траверса		288716	FA - 42	FA - 42
		288726		
		288736		

* если редуктор - со стороны привода

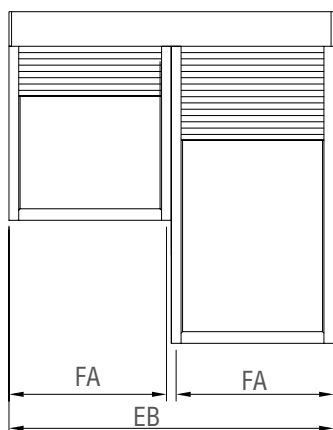


COMFORT-DESIGN PLUS

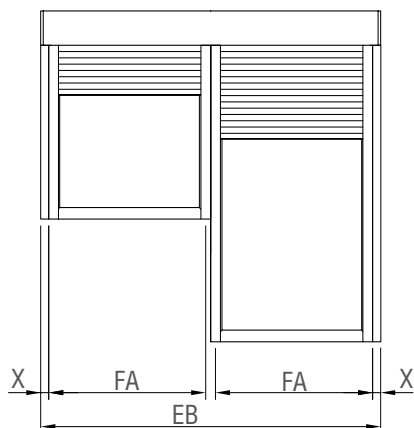
РАЗМЕРЫ ЗАГОТОВОК

Двухсекционные рольставни с двумя направляющими по середине; с односторонним или двухсторонним приводом (балконный блок)

Нормальная направляющая



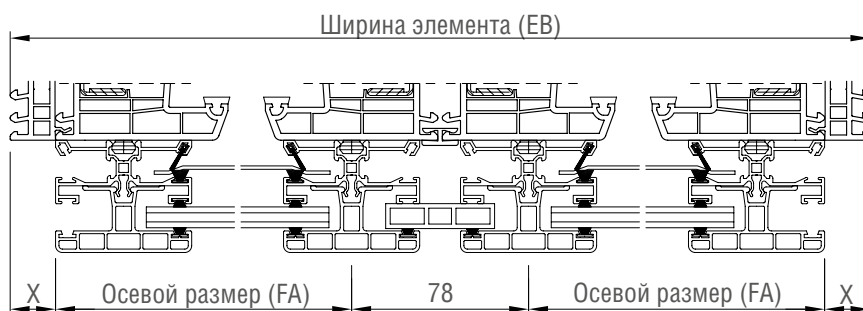
Смещенная направляющая



FA = Направляющие шины-осевой размер
EB = Ширина элемента

Обозначение	Изображение	Арт.-№.	Нормальная направляющая (мм)	Смещенная направляющая (мм)
Профиль короба 155, 195, 245		288588	EB - 32	EB - 32
		288618		
		288678		
Армирование 26 x 6,7		247645	EB - 70	EB - 70
Восьмигранный вал		247247	FA - 110 (124*)	FA - 110 (124*) + X
		247257		
		258937	FA - 140	FA - 140 + X
Профиль рольставен		-	FA - 50	FA - 53
Профиль концевой		253609	FA - 111	FA - 114
		255154	FA - 50	FA - 53
		255164		
		255174		
Теплоизолирующая вставка		287765	FA - 40	FA - 40 + X
		287775		
		287785		
		287795		
Соединительная шина		288766	EB - 32	EB - 32
Вал с москитной сеткой		288916	FA - 53	FA - 53
		288926		
		288936		
Гриф для москитной сетки		289086	FA - 108	FA - 108
Траверса		288716	FA - 42	FA - 42
		288726		
		288736		

* если редуктор - со стороны привода

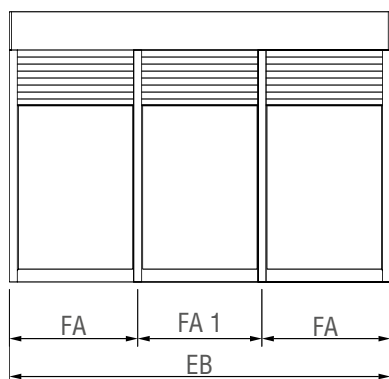


COMFORT-DESIGN PLUS

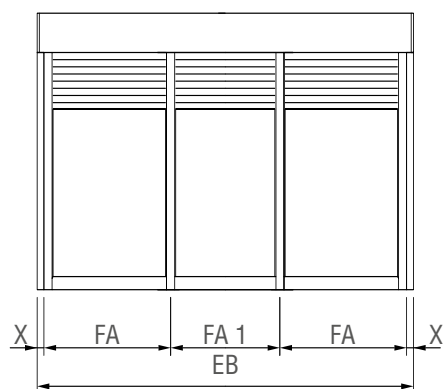
РАЗМЕРЫ ЗАГОТОВОК

Трехстворчатые жалюзи с двумя промежуточными вставками; с одним или двумя приводами

Нормальная направляющая



Смещенная направляющая

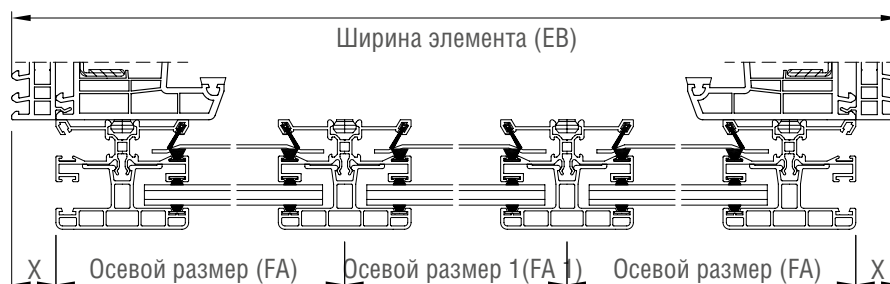


Обозначение	Арт.-№.	Изображение	Нормальная направляющая (мм)	Смещенная направляющая (мм)	
Профиль короба 155, 195, 245			EB - 32	EB - 32	
Армирование 26 x 6,7			EB - 70	EB - 70	
Восьмигранный вал			247247 247257	FA - 110 (124*) FA 1 - 110	FA - 110 (124*) + X FA 1 - 110
			258937	FA - 140 FA 1 - 140	FA - 140 + X FA 1 - 140
	Профиль рольставен			-	FA - 50 FA 1 - 20
Профиль концевой			253609	FA - 111 FA 1 - 81	FA - 114 FA 1 - 81
			255154 255164 255174	FA - 50 FA 1 - 20	FA - 53 FA 1 - 20
	Теплоизолирующая вставка			287765 287775 287785 287795	FA - 40 FA 1 - 10
Соединительная шина			288766	EB - 32	EB - 32
Вал с москитной сеткой			288926 288936 288916	FA - 53 FA 1 - 23	FA - 53 FA 1 - 23
Гриф для москитной сетки			289086	FA - 108 FA 1 - 78	FA - 108 FA 1 - 78
Траверса			288716 288726 288736	FA - 42 FA 1 - 12	FA - 42 FA 1 - 12

FA = Направляющие шины-осевой размер

EB = Ширина элемента

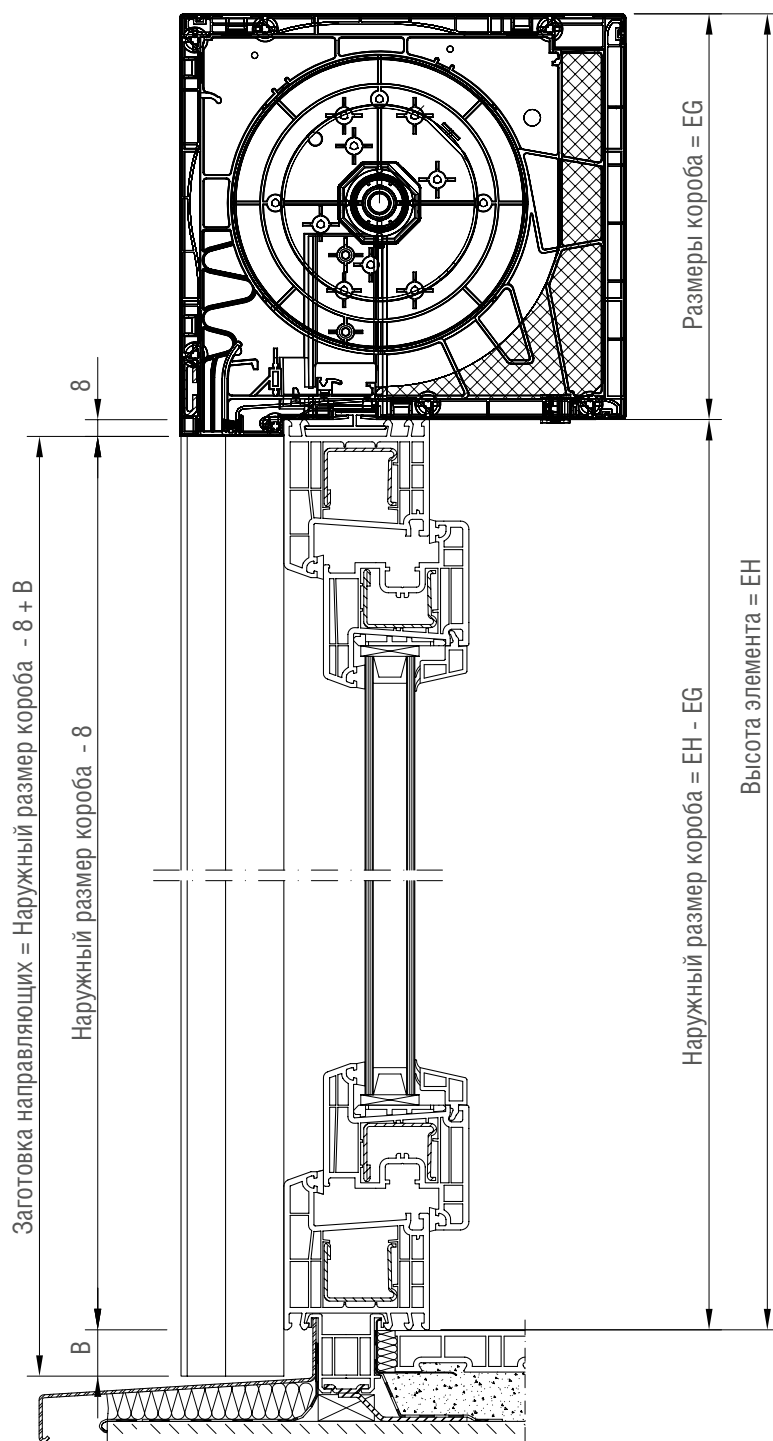
* если редуктор - со стороны привода



COMFORT-DESIGN PLUS

РАЗМЕРЫ ЗАГОТОВОК

Высота элемента / Заготовка направляющих



Размер B зависит от монтажной ситуации.

Наши практические устные и письменные технические консультации основываются на опыте и проводятся с полным знанием дела, но, тем не менее, не являются обязательными к выполнению указаниями. Находящиеся вне нашего влияния различные условия производства и эксплуатации исключают какие-либо претензии по нашим рекомендациям. Рекомендуется проверить, насколько пригоден для предусмотренного Вами использования продукт REHAU. Применение и использование, а также переработка продукта происходят вне нашего контроля и поэтому всецело попадают под Вашу ответственность.

В случае возникновения вопроса об ответственности возмещение ущерба распространяется только на стоимость поставленного нами и использованного Вами товара. Наши гарантии распространяются на стабильное качество нашего продукта, выпускаемого согласно нашей спецификации и в соответствии с нашими общими условиями поставки и оплаты. Авторские права на документ защищены. Права, особенно на перевод, перепечатку, снятие копий, радиопередачи, воспроизведение на фото-механических или других подобных средствах, а также сохранение на носителях данных, защищены.